



ФЕДЕРАЛЬНАЯ СЛУЖБА
ГОСУДАРСТВЕННОЙ
СТАТИСТИКИ

ПОТРЕБИТЕЛЬСКИЙ РЫНОК РЕСПУБЛИКИ КАРЕЛИЯ

за январь-февраль 2024 года

03.04.2024

СОДЕРЖАНИЕ

Оборот розничной торговли	3
Динамика оборота розничной торговли	4
Структура оборота розничной торговли	5
Структура оборота розничной торговли по типам хозяйствующих субъектов	6
Оборот общественного питания	7
Динамика оборота общественного питания	8
Структура оборота общественного питания по типам хозяйствующего субъекта	9
Платные услуги населению	10
Динамика платных услуг населению	11
Структура платных услуг населению	12

ОБОРОТ РОЗНИЧНОЙ ТОРГОВЛИ

в фактически действовавших ценах, млрд рублей

КАРЕЛИЯСТАТ

январь-февраль 2024 года



Все товары **27,4** млрд рублей



Пищевые продукты, включая напитки, и табачные изделия **14,6** млрд рублей



Непродовольственные товары **12,8** млрд рублей



ДИНАМИКА ОБОРОТА РОЗНИЧНОЙ ТОРГОВЛИ

в % к соответствующему периоду предыдущего года, в сопоставимых ценах

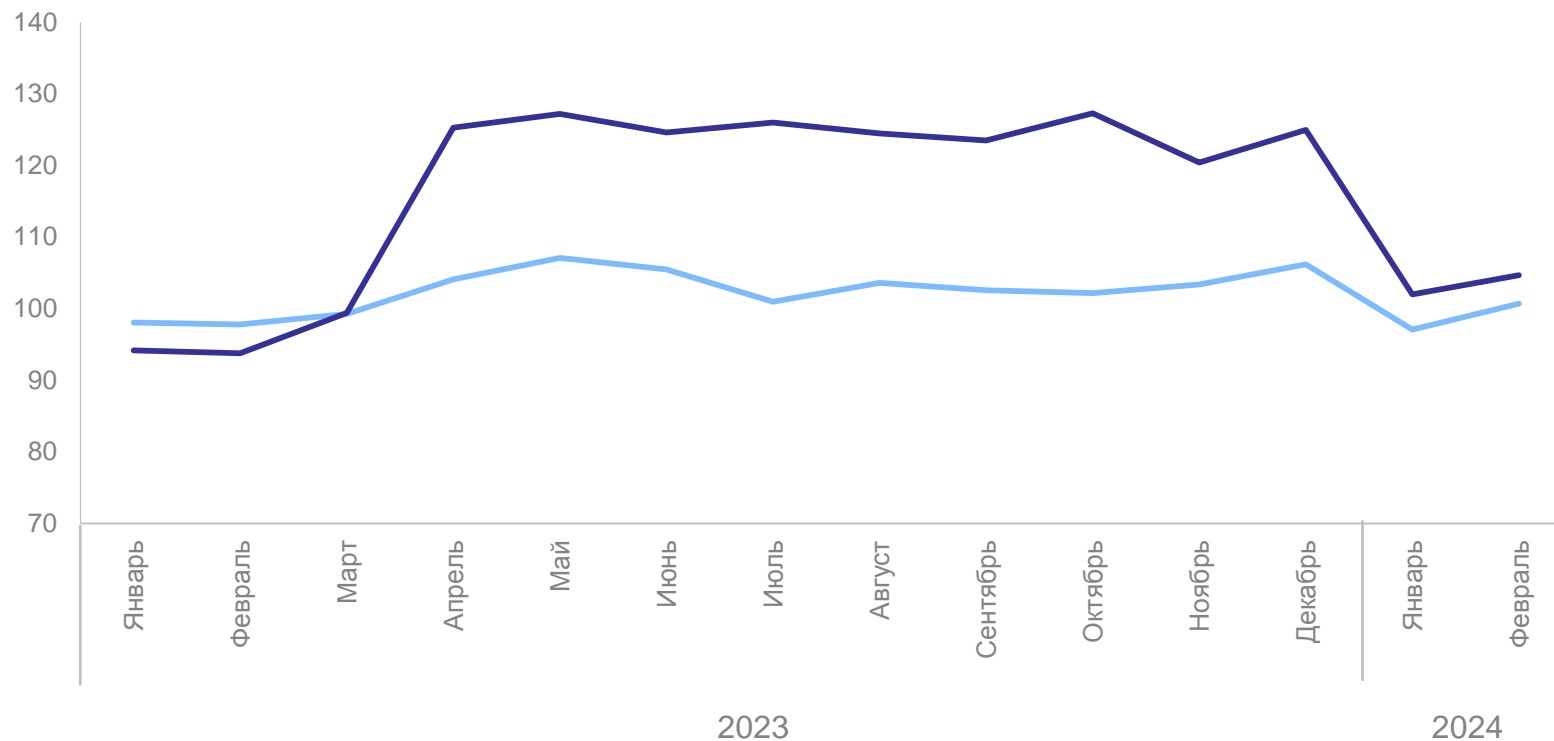
КАРЕЛИЯСТАТ

январь-февраль 2024 года
к январю-февралю 2023 года

101,0 Все товары

98,9 Пищевые продукты,
включая напитки
и табачные изделия

103,3 Непродовольственные
товары



— Оборот розничной торговли пищевыми продуктами, включая напитки и табачные изделия

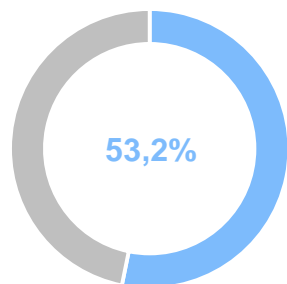
— Оборот розничной торговли непродовольственными товарами

СТРУКТУРА ОБОРОТА РОЗНИЧНОЙ ТОРГОВЛИ

в % к итогу

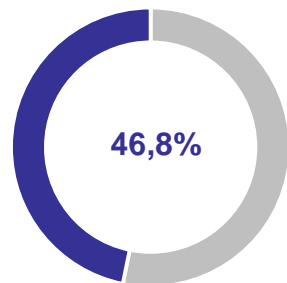
КАРЕЛИЯСТАТ

январь-февраль 2024 года



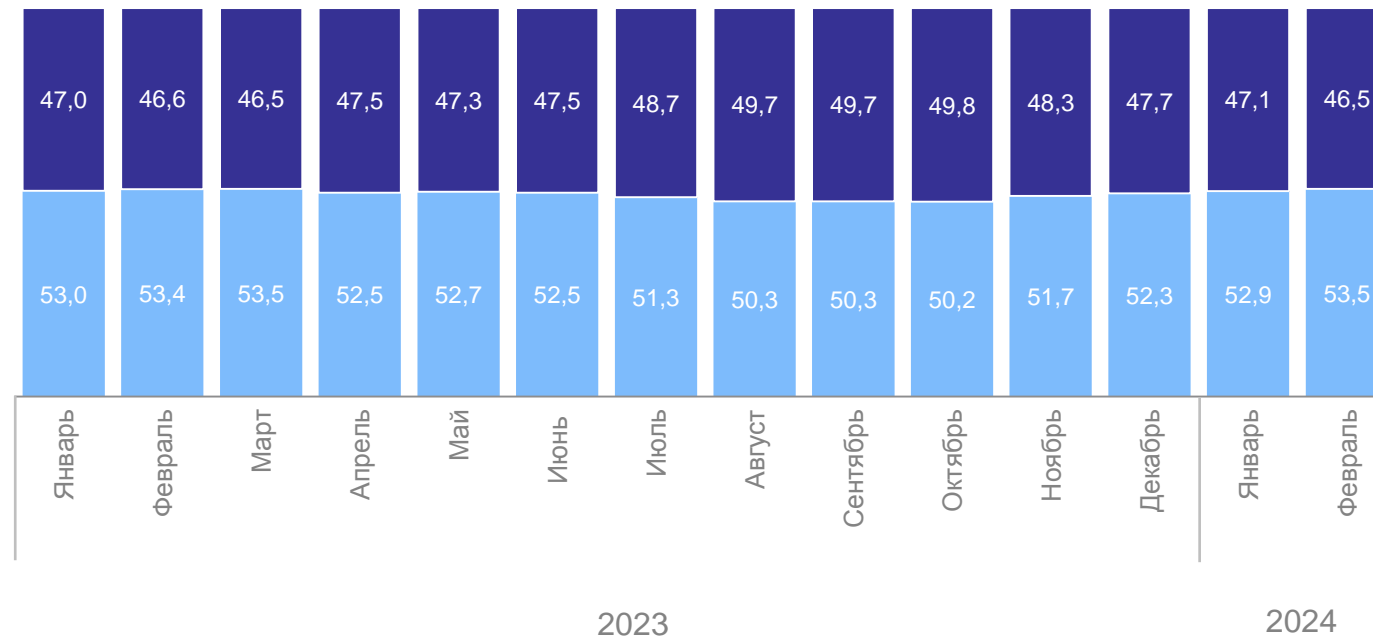
14,6 млрд рублей

Оборот розничной торговли пищевыми продуктами, включая напитки, и табачными изделиями



12,8 млрд рублей

Оборот розничной торговли непродовольственных товаров



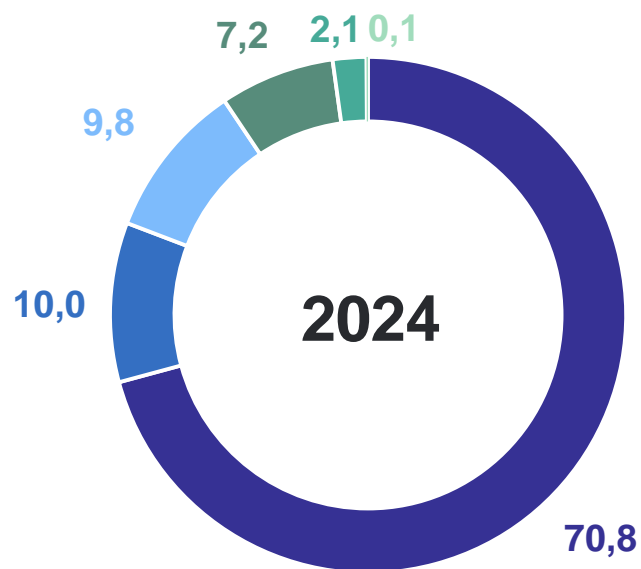
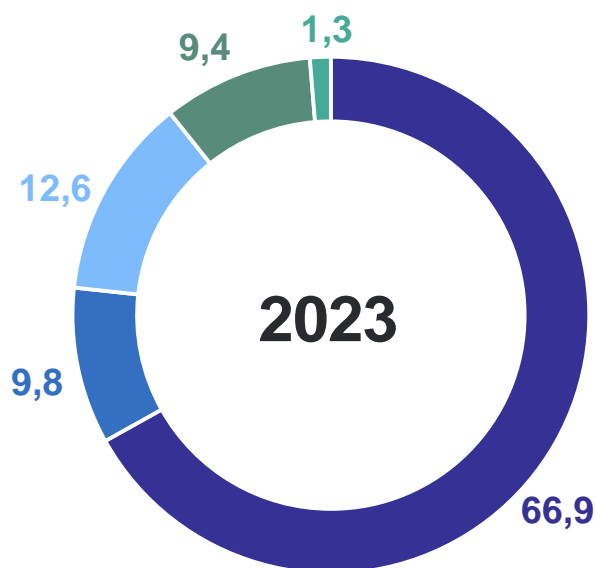
● Оборот розничной торговли пищевыми продуктами, включая напитки, и табачными изделиями

● Оборот розничной торговли непродовольственных товаров

СТРУКТУРА ОБОРОТА РОЗНИЧНОЙ ТОРГОВЛИ ПО ТИПАМ ХОЗЯЙСТВУЮЩИХ СУБЪЕКТОВ

январь-февраль, в % к итогу

КАРЕЛИЯСТАТ



- Крупные организации
- Индивидуальные предприниматели, реализующие товары вне рынка
- Малые предприятия
- Микропредприятия
- Субъекты среднего предпринимательства
- Розничные рынки и ярмарки

ОБОРОТ ОБЩЕСТВЕННОГО ПИТАНИЯ

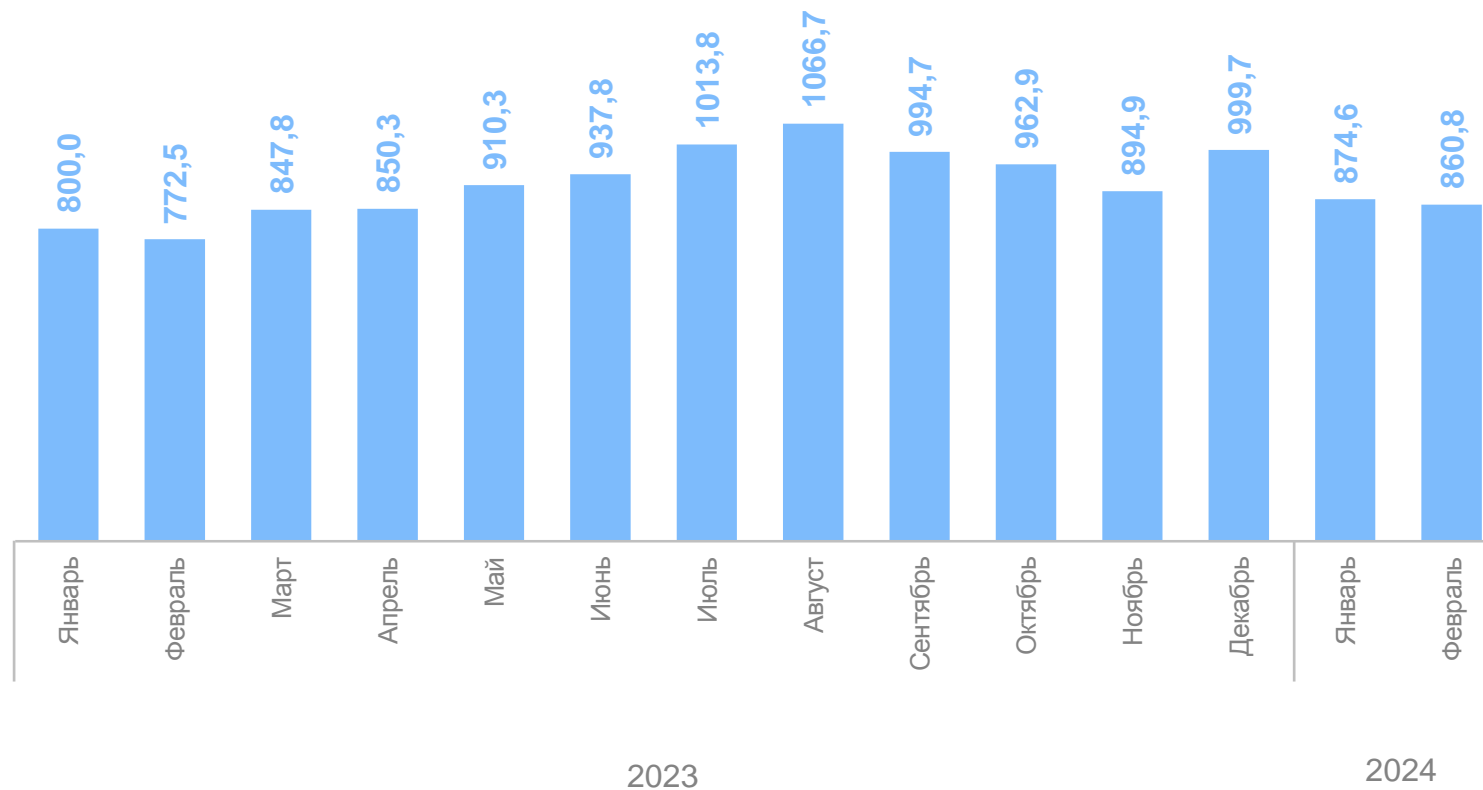
в фактически действовавших ценах, млн рублей

КАРЕЛИЯСТАТ

январь-февраль 2024 года

Оборот общественного питания

 **1 735,4** млн рублей



ДИНАМИКА ОБОРОТА ОБЩЕСТВЕННОГО ПИТАНИЯ

в % к соответствующему периоду предыдущего года, в сопоставимых ценах

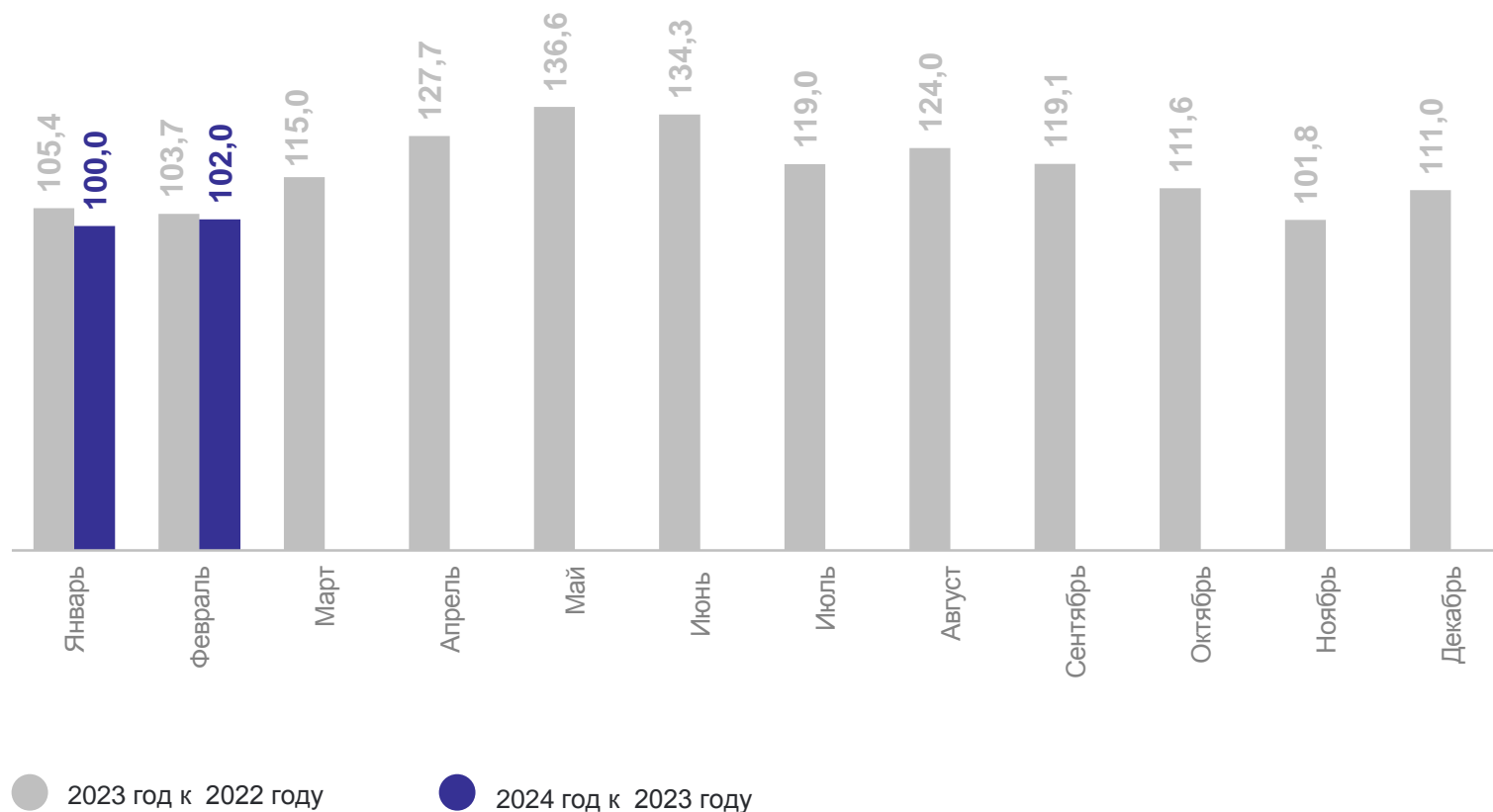
КАРЕЛИЯСТАТ

Индекс физического оборота общественного питания

февраль 2024 года к февралю 2023 года



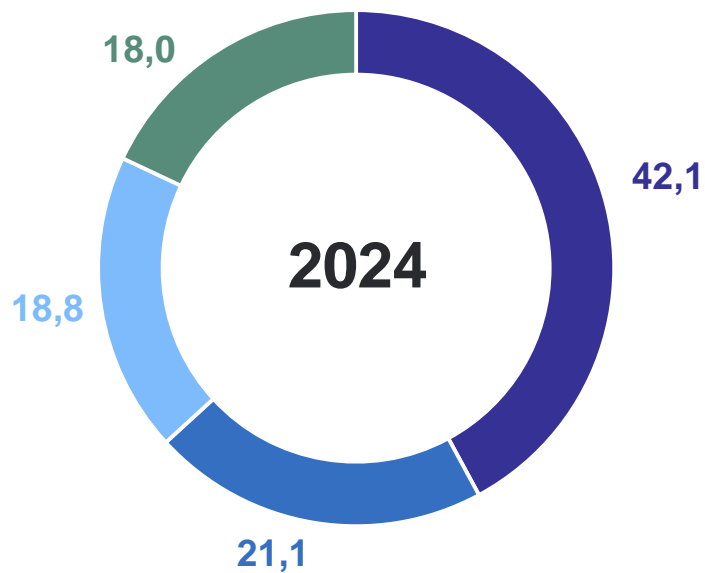
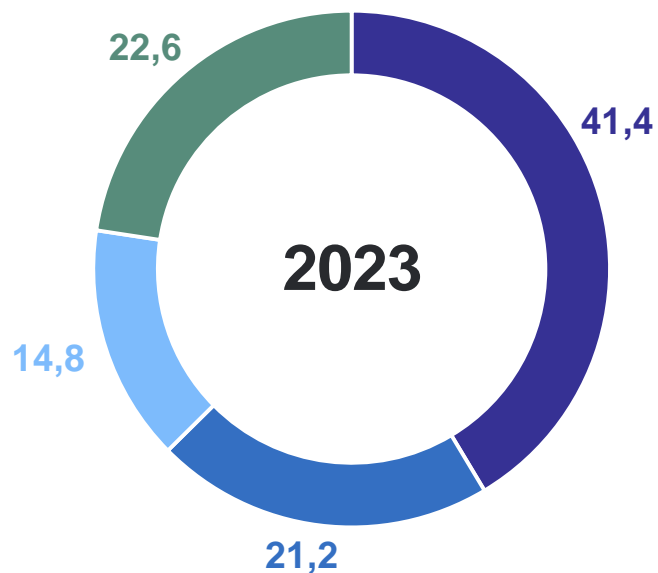
102,0%



СТРУКТУРА ОБОРОТА ОБЩЕСТВЕННОГО ПИТАНИЯ ПО ТИПАМ ХОЗЯЙСТВУЮЩИХ СУБЪЕКТОВ

январь-февраль, в % к итогу

КАРЕЛИЯСТАТ



- Малые предприятия
- Микропредприятия
- Индивидуальные предприниматели в общественном питании
- Крупные организации

ПЛАТНЫЕ УСЛУГИ НАСЕЛЕНИЮ

январь-февраль 2024 года, млрд рублей

КАРЕЛИЯСТАТ

Объём платных услуг

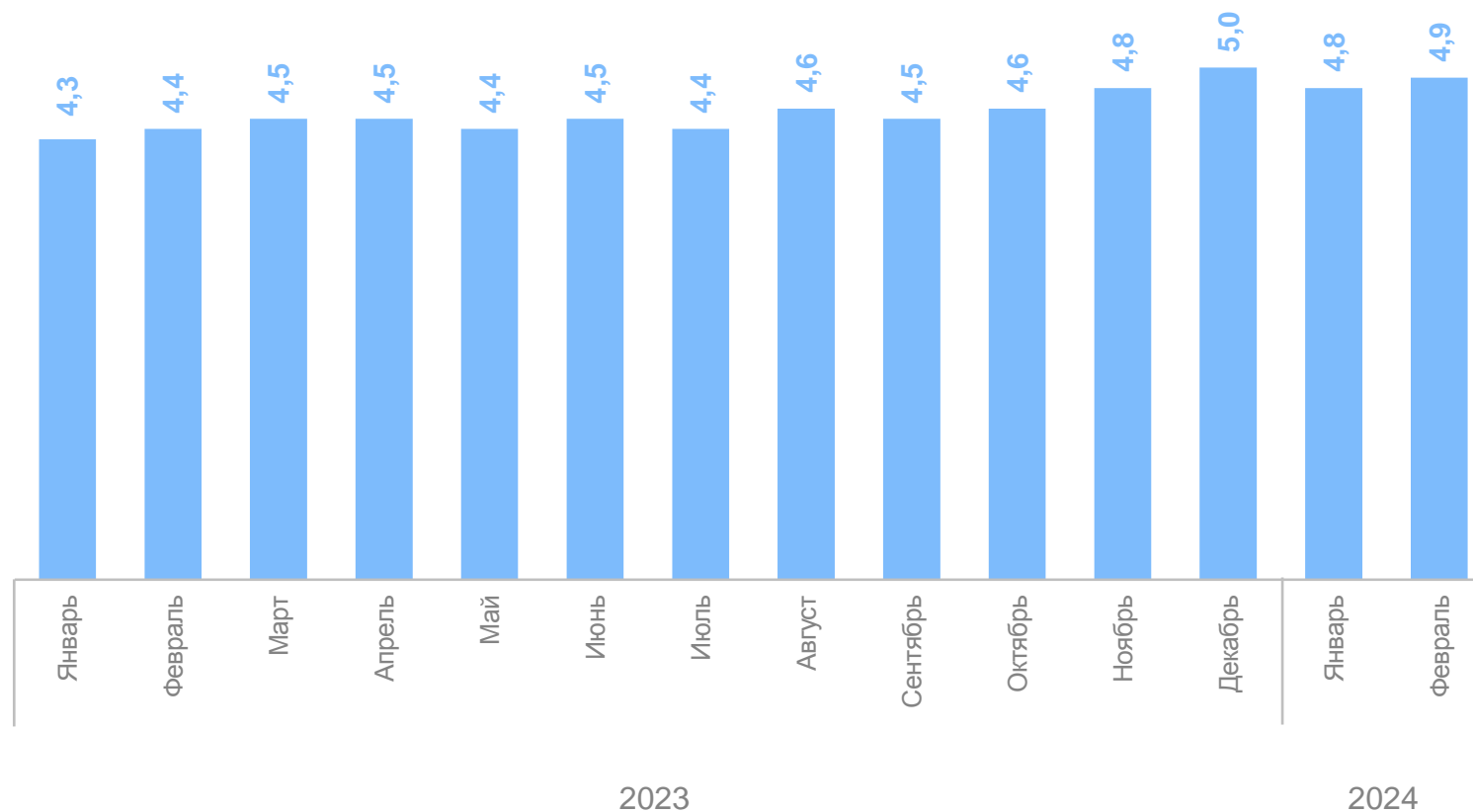


9,7 млрд рублей

Объём бытовых услуг



0,9 млрд рублей



ДИНАМИКА ПЛАТНЫХ УСЛУГ НАСЕЛЕНИЮ

в % к соответствующему периоду предыдущего года, в сопоставимых ценах

КАРЕЛИЯСТАТ

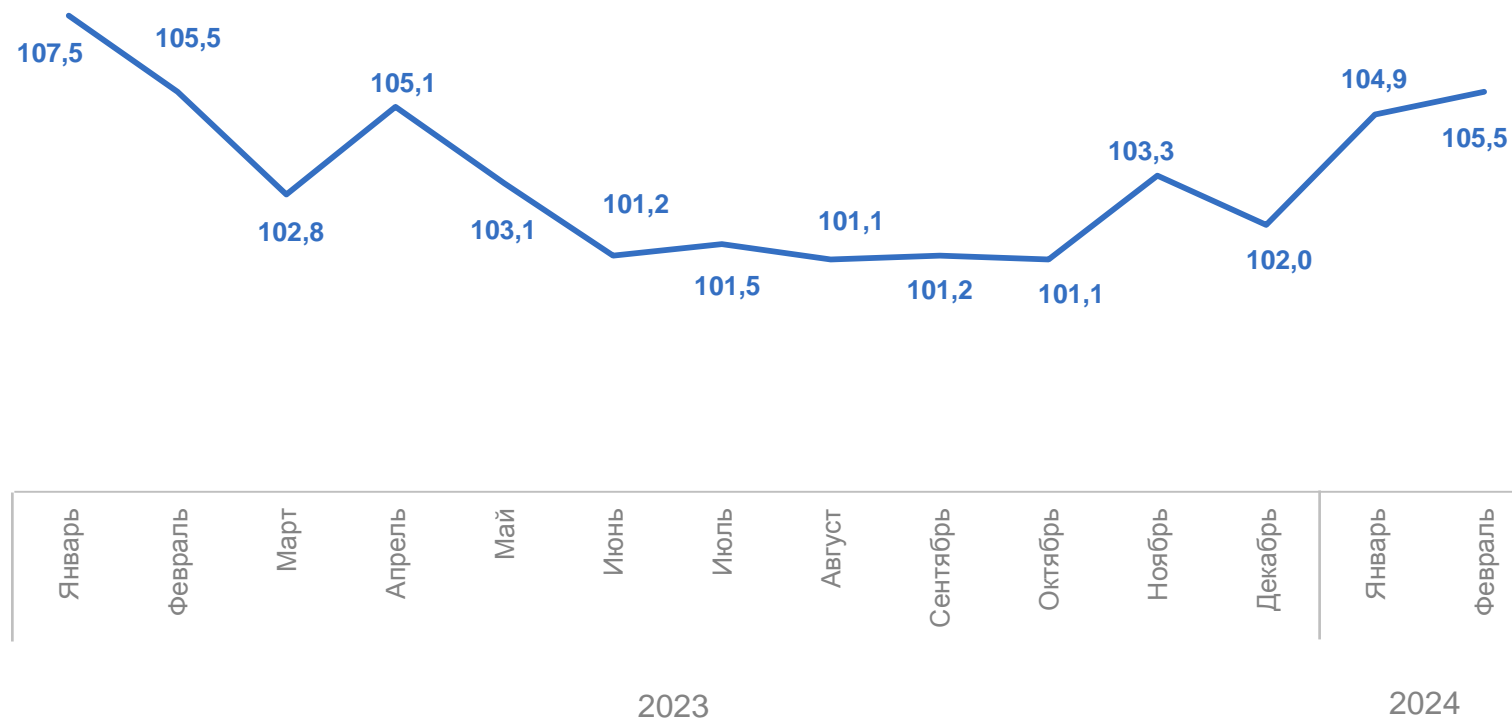
январь-февраль 2024 года

Платные услуги

105,2%

Бытовые услуги

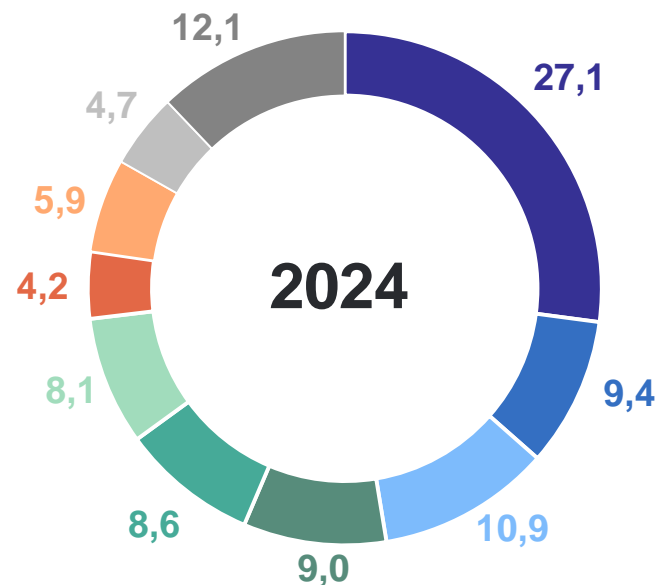
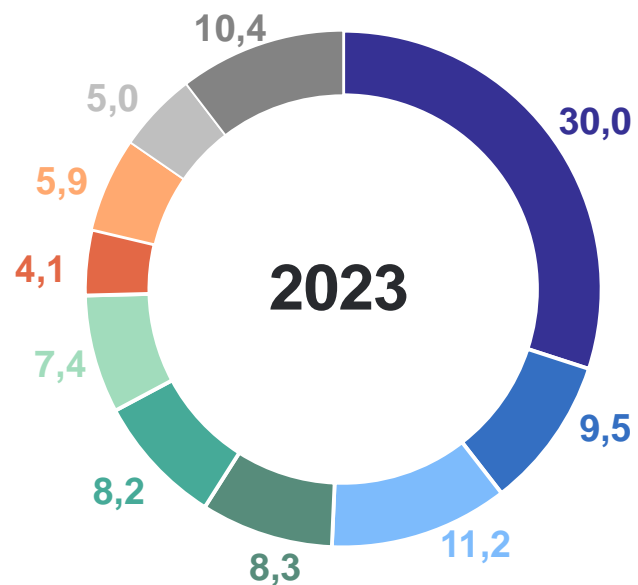
112,8%



СТРУКТУРА ПЛАТНЫХ УСЛУГ НАСЕЛЕНИЮ

январь-февраль, в % к итогу

КАРЕЛИЯСТАТ



- Коммунальные
- Транспортные
- Телекоммуникационные
- Бытовые
- Жилищные
- Медицинские
- Гостиниц и аналогичные услуги по предоставлению временного жилья
- Системы образования
- Специализированных коллективных средств размещения
- Другие